

Внимание: IP54.

Предупреждения

1. Зарядите полностью светильник перед использованием в первый раз.
2. Следите за индикатором заряда. Вовремя заряжайте светильник.
3. При длительном хранении светильник необходимо полностью заряжать (не менее 3 часов) каждые три месяца. Для лучшей производительности, не храните светильник длительные периоды времени.
4. Убедитесь, что все переключатели выключены, когда светильник не используется.
5. Используйте влажную мягкую ткань для очистки светильника. Не используйте спиртосодержащие или другие агрессивные чистящие средства.

Утилизация



Отходы электротехнической продукции не следует утилизировать с бытовыми отходами. Утилизация должна производиться в специально отведённых местах, уточните это у Вашего местного органа власти.

Гарантийные обязательства

При правильной эксплуатации светильника гарантируется его нормальная работа в течение 24 месяцев со дня продажи через розничную торговую сеть. Не возмещается ущерб за дефект:

- появившийся по истечении гарантийного срока;
- появившийся за время гарантийного срока в результате нарушения правил эксплуатации, изменения конструкции, повреждений при транспортировке.

Обратите внимание

Производитель имеет право без предварительного уведомления вносить изменения в изделие, которые не ухудшают его технические характеристики, а являются результатом работ по усовершенствованию его конструкции или технологии производства..

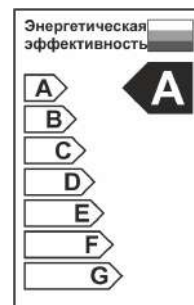
По вопросам приобретения и сервисного обслуживания обращаться в
ООО «СОНЕКС» 127644, Москва, ул. Лобненская, д.18, стр.1,
Тел. (495) 485-37-00, Факс (495) 485-37-63.

Дата изготовления:

Инструкция по эксплуатации ландшафтного светодиодного переносного светильника

Коллекция **Street**

359407



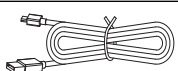
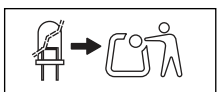
EAC

NOVOTECH

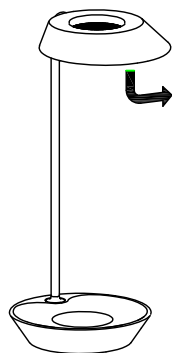


Благодарим Вас за приобретение этого светильника. Пожалуйста, прочитайте данную инструкцию внимательно перед использованием, для обеспечения безопасного и длительного функционирования данного продукта. Пожалуйста, сохраните эту инструкцию для дальнейшего использования.

IP54



Кабель Type C
Длина - 1 метр



Выключатель/Диммер

Индикатор состояния батареи:

Низкий уровень заряда батареи – оранжевый цвет
Зарядка – мигает зелёный цвет
Полная зарядка – зелёный цвет

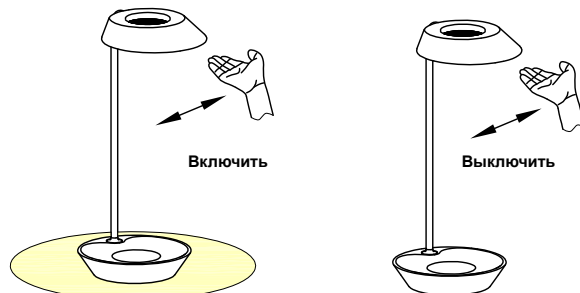
Аксессуары:



Технические характеристики

Мощность: 2Вт
Индекс цветопередачи (CRI) 80
Диммирование: от 5% до 100%
Зарядный ток: 5В, 1А
Дополнительный адаптер: 100-240В
Аккумулятор: 3000mAh Li-ion, 3,7В
Время полного заряда батареи: 3,5 часа
Время автономной работы: 5-85 часов
Степень влагозащитности: IP54
Класс защиты: III

Включение/Выключение



Включить

Выключить

Для активации освещения проведите рукой горизонтально от правой стороны к левой на расстоянии не более 10 см от датчика. Приближение к источнику света увеличивает чувствительность светильника.

Плавное диммирование



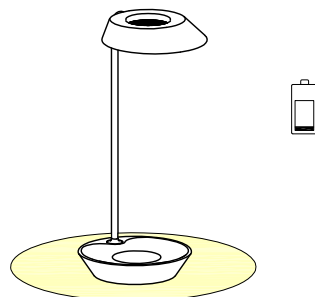
3 секунды

Включить

Для активации освещения проведите рукой горизонтально от правой стороны к левой на расстоянии не более 10 см от датчика.

Чтобы настроить яркость, когда светильник активирован, поднесите руку к лампе до достижения желаемого уровня освещенности, после чего руку можно убрать. Функция запоминания настроек гарантирует, что уровень яркости сохранится таким же, как до выключения светильника. Обратите внимание: при уровне заряда батареи ниже 5%, настройки яркости будут автоматически сброшены до заводских значений.

Низкий заряд батареи

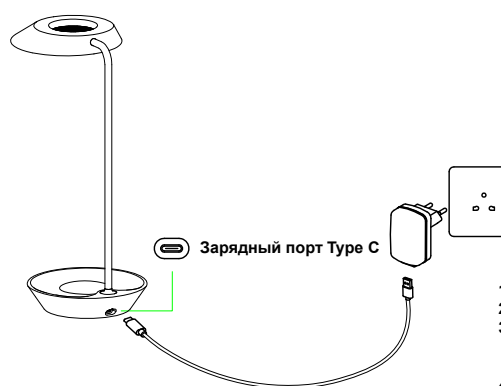


!!!Полностью зарядите аккумулятор перед первым использованием светильника.
Лучше всего заряжать аккумулятор, когда он составляет менее 20%.

Индикатор заряда батареи:

Заряд батареи $\leq 20\%$ - оранжевый индикатор будет мигать 5 раз;
Заряд батареи $\leq 10\%$ - оранжевый индикатор будет мигать 5 раз;
Заряд батареи $\leq 5\%$ - оранжевый индикатор будет мигать 5 раз каждые 10 минут.

Зарядка аккумулятора



Зарядный порт Type C



Мигающий зелёный
Идёт зарядка

Зелёный
Полная зарядка

Откройте водонепроницаемый разъем и подключите USB кабель к порту Type C. Время зарядки составляет 3,5 часа. Отсоедините кабель от порта. Закройте заглушку после полной зарядки светильника.

1. Светильник работает стабильно, когда он заряжен.
2. Аккумулятор имеет функцию защиты от перегрузки.
3. Для обеспечения стабильности светильника, угол наклона его опорной поверхности не должен превышать 15 градусов, в противном случае существует риск его падения.
4. Рекомендуем использовать зарядное устройство входящее в комплект.
5. Диапазон рабочих температур: от - 20°C до + 40°C.